




**Lo strumento ideale per identificare
il profilo sensoriale di bambini e adolescenti**



GIUNTI
PSYCHOMETRICS

Il Sensory Profile 2

Il *Sensory Profile 2* è il nuovo strumento che identifica in modo accurato e approfondito il profilo sensoriale di bambini e adolescenti dalla nascita ai 14,11 anni. È costituito da 5 questionari autosomministrati per caregiver e insegnanti che documentano i *pattern* di processazione sensoriale e le risposte del soggetto agli stimoli esterni. È progettato per essere utilizzato con tutti i bambini, indipendentemente dalle loro condizioni cliniche. Risulta particolarmente indicato per effettuare lo screening nei neonati e in presenza di casi con sospetto disturbo dello spettro dell'autismo.



Winnie Dunn

Adattamento italiano di Ilaria Basadonne, Riccardo Atzei, Raffaella Tancredi e Paola Venuti

Struttura del test

Il Sensory Profile 2 è strutturato in 5 questionari basati sul punto di vista del caregiver e dell'insegnante:



Per caregiver di bambini
dalla nascita a 6 mesi



Per caregiver di bambini
da 7 a 35 mesi



Per caregiver di bambini
e adolescenti da
3,0 a 14,11 anni



Per caregiver di bambini e
adolescenti da 3,0 a 14,11
anni, utile per compiere
uno screening e per
progetti di ricerca



Per insegnanti di bambini
e adolescenti da 3,0
a 14,11 anni

I questionari sono articolati in:

Sezioni
sensoriali

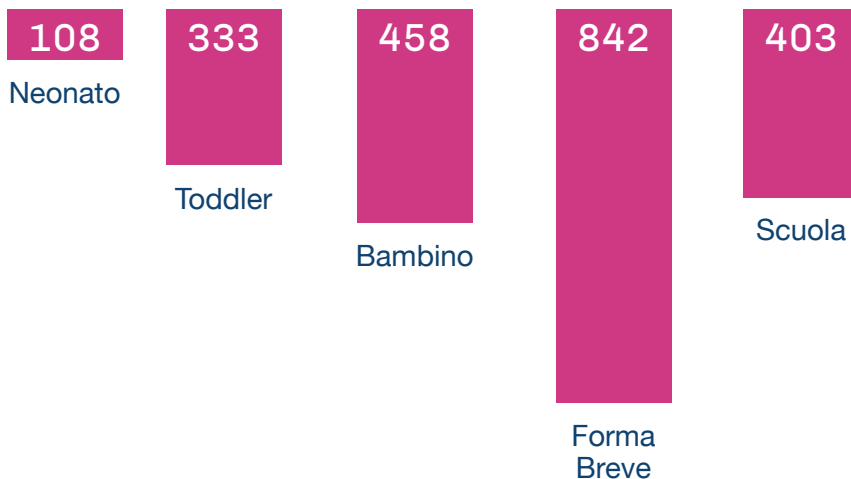
Sezioni
comportamentali

Quadranti

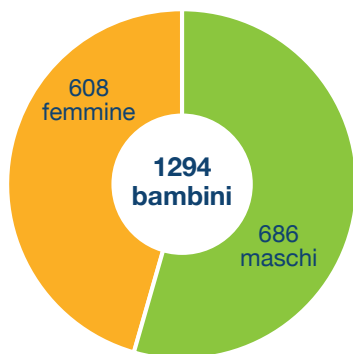
Fattori scuola
(solo per il
questionario Sensory
Profile 2 Scuola)

Contengono item che descrivono il comportamento dei bambini di fronte ad alcuni eventi sensoriali. I caregiver e gli insegnanti completano il questionario riportando la frequenza con la quale si verificano tali comportamenti. Successivamente, il professionista raccoglie le risposte ed elabora delle ipotesi sulle relazioni tra i *pattern* di processazione sensoriale e le attività quotidiane.

Campione di riferimento



2144 questionari compilati per valutare:



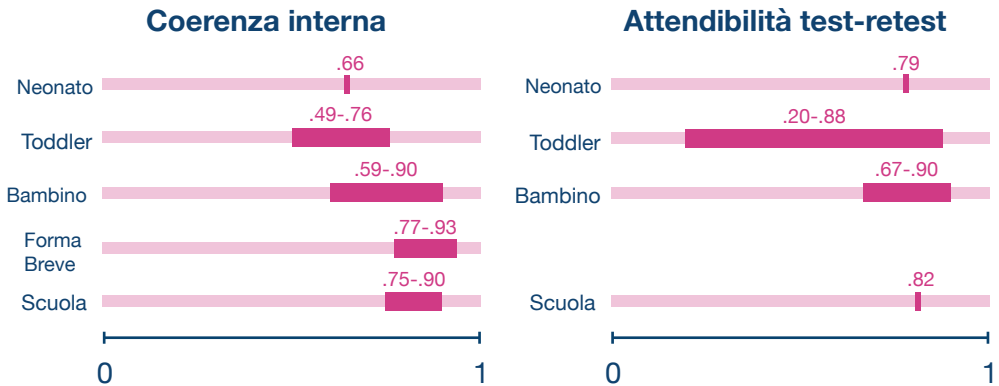
- Alcuni bambini sono stati valutati sia con il Sensory Profile 2 Bambino che con il Sensory Profile 2 Scuola, sia con il questionario Forma Breve che con quello Bambino.
- Una percentuale di casi clinici è inclusa nel campione di standardizzazione.

Validità

Tre gruppi clinici, per un totale di 95 bambini:

- Bambini con ASD (disturbo dello spettro dell'autismo)
- Bambini con ADHD (disturbo da deficit di attenzione e iperattività)
- Bambini con DSA (disturbi specifici dell'apprendimento)

Attendibilità



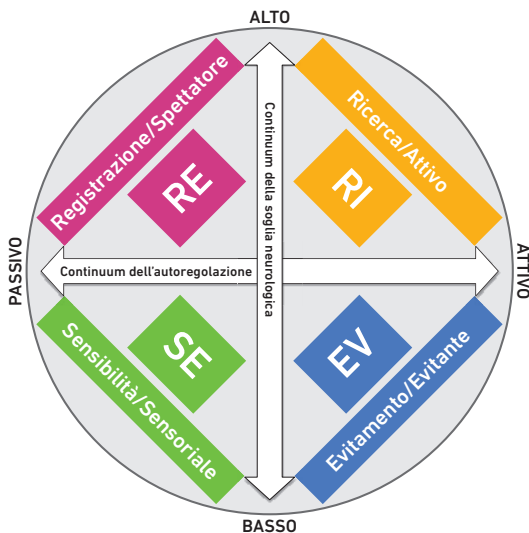
Quotidianità e contesto sociale

Conoscere il modo in cui il bambino reagisce agli stimoli quotidiani (casa, scuola, contesti sociali) è un'importante risorsa per comprendere e osservare ecologicamente cosa influenza i suoi comportamenti. L'osservazione del soggetto nei contesti quotidiani offre infatti un punto di vista privilegiato, permettendo un'analisi della resa funzionale del bambino nelle sue attività di tutti i giorni.

Forza del modello di riferimento

Lo strumento è basato sul *Sensory Processing Framework* di Winnie Dunn (1997). Questo modello spiega il modo cui le persone processano le informazioni sensoriali, proponendo un'interazione tra il continuum delle soglie neurologiche e quello delle risposte comportamentali di autoregolazione.

Dall'interazione di soglie neurologiche e risposte comportamentali, individua quattro specifici *pattern* sensoriali (Registrazione, Ricerca, Sensibilità ed Evitamento) che descrivono la modalità di elaborazione delle informazioni da parte dei bambini.



Compilazione intuitiva e affidabile

I genitori, i caregiver e gli insegnanti sono le colonne portanti del percorso di crescita di un bambino. Sono coloro che trascorrono più tempo con lui, prendendosene cura, ascoltando i suoi bisogni, rispondendo alle sue necessità. La compilazione dei questionari da parte di tali figure rende il Sensory Profile 2 uno strumento altamente affidabile, capace di descrivere con immediatezza ed efficacia i reali comportamenti del bambino nei contesti sociali.

Analisi attuale e prospettiva futura

Il Sensory Profile 2 analizza il sistema sensoriale del bambino identificando gli stimoli, le attività e le situazioni nelle quali potrebbe agire o interagire con successo o insoddisfazione. Una tale tipologia di analisi permette non solo di valutare le attuali prestazioni e le risposte del bambino, ma fornisce anche indicazioni utili alla pianificazione dell'intervento.

Punti di forza

1. Semplice da usare
2. Rilevante: identifica come la processazione sensoriale influenza la partecipazione del bambino a casa, a scuola o nella comunità
3. Valuta i punti di forza e le difficoltà sensoriali in diversi contesti
4. Basato su un modello supportato dalla ricerca
5. Restituisce informazioni fondamentali per pianificare un intervento individualizzato
6. Basato sui punti di forza del bambino

Rapporto grafico

Il rapporto digitale del Sensory Profile 2 generato dalla piattaforma online Giunti Testing presenta:

- **Punteggi delle sezioni sensoriali:**
Generale, Uditiva, Visiva, Tattile, Movimento, Posizione del corpo, Sensibilità orale.
- **Punteggi delle sezioni comportamentali:**
Risposte comportamentali, Condotta, Risposte socio-emotive, Risposte attentive.
- **Punteggi dei quadranti:**
Ricerca/Attivo, Evitamento/Evitante, Sensorialità/Sensoriale, Registrazione/Spettatore.
- **Punteggi dei fattori scuola:**
(solo per il questionario Sensory Profile 2 Scuola)
Fattore scuola 1 (supporti esterni), Fattore scuola 2 (attenzione), Fattore scuola 3 (tolleranza), Fattore scuola 4 (disponibilità).





Per informazioni



Sede

via Fra' Paolo Sarpi 7/A
50136 Firenze



Contatti

info@giuntipsy.com
0556236501



Web

www.giuntipsy.it

seguici su



 **GIUNTI**
PSYCHOMETRICS



INTERNATIONAL
TEST
COMMISSION

etpg ▶

European Test Publishers Group

UNI EN ISO 9001:2015



SISTEMA DI GESTIONE
QUALITÀ CERTIFICATO

Bulgaria | Chile | Colombia | Costa Rica | Croatia | France | Hungary | Israel
Italy (HQ) | Mexico | Portugal | Romania | Russia | Spain | Turkey | Ukraine